



INSTITUT FÜR ARBEITSMARKT- UND  
BERUFSFORSCHUNG  
Die Forschungseinrichtung der Bundesagentur für Arbeit

# MIGRATION UND INTEGRATION FÜR DIE ZUKUNFT DES DEUTSCHEN ARBEITSMARKTS

Otto Benecke Stiftung

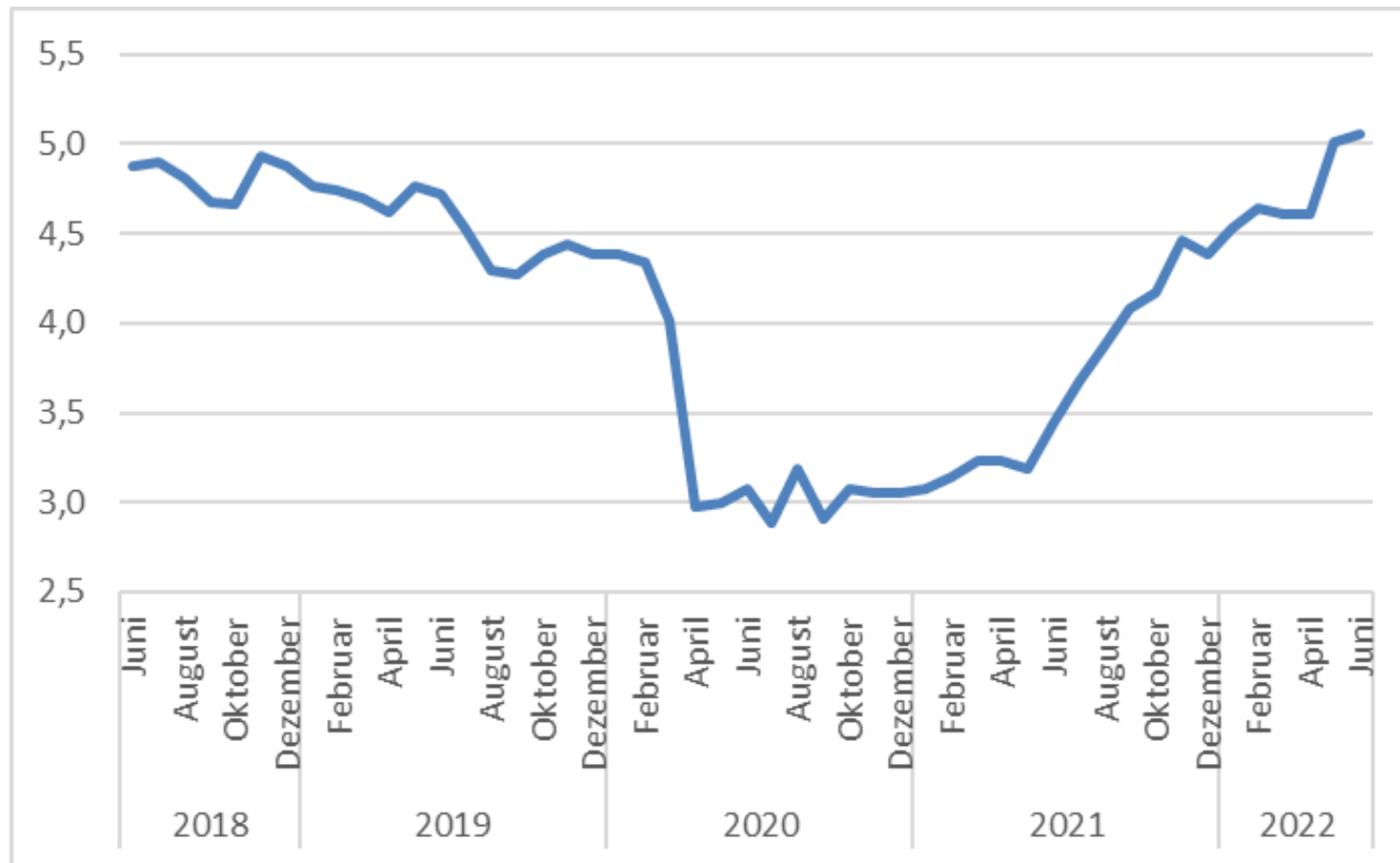
15. September 2022

Prof. Dr. Enzo Weber



# ARBEITSKRÄFTE SIND KNAPP WIE NIE

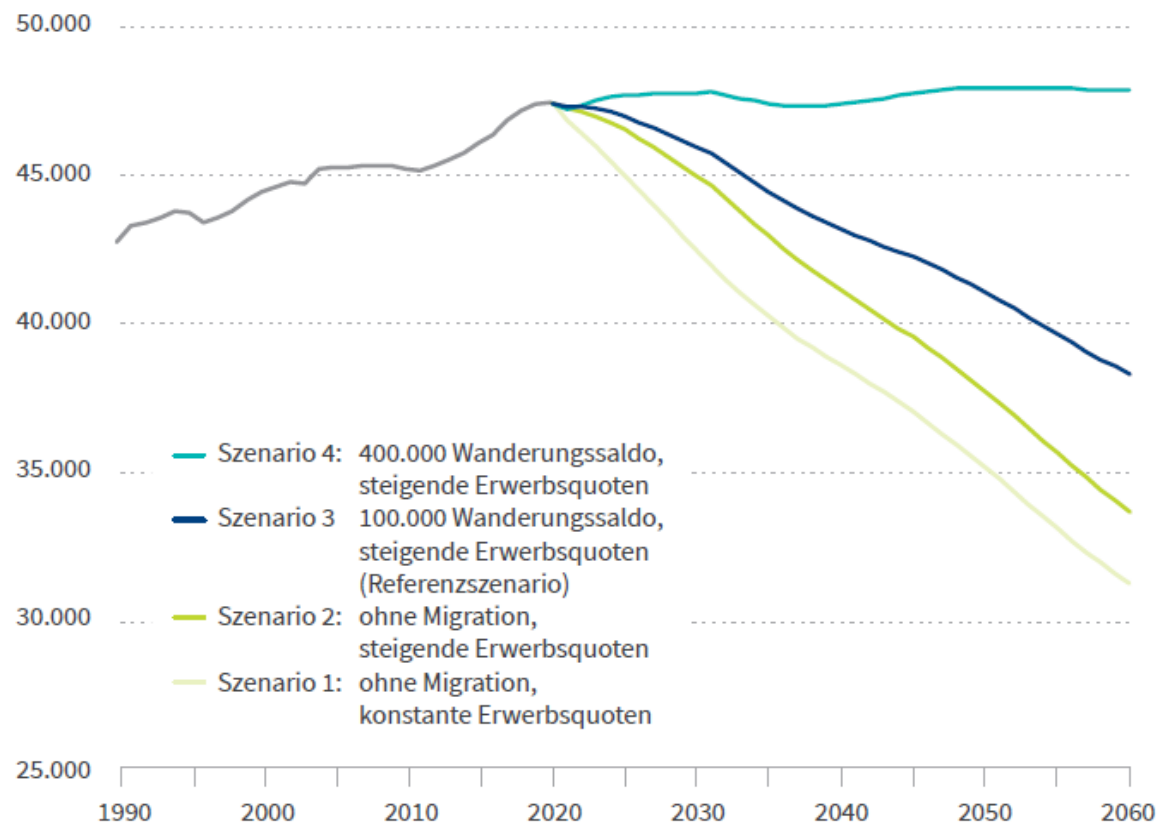
## IAB Arbeitskräfteknappheits-Index



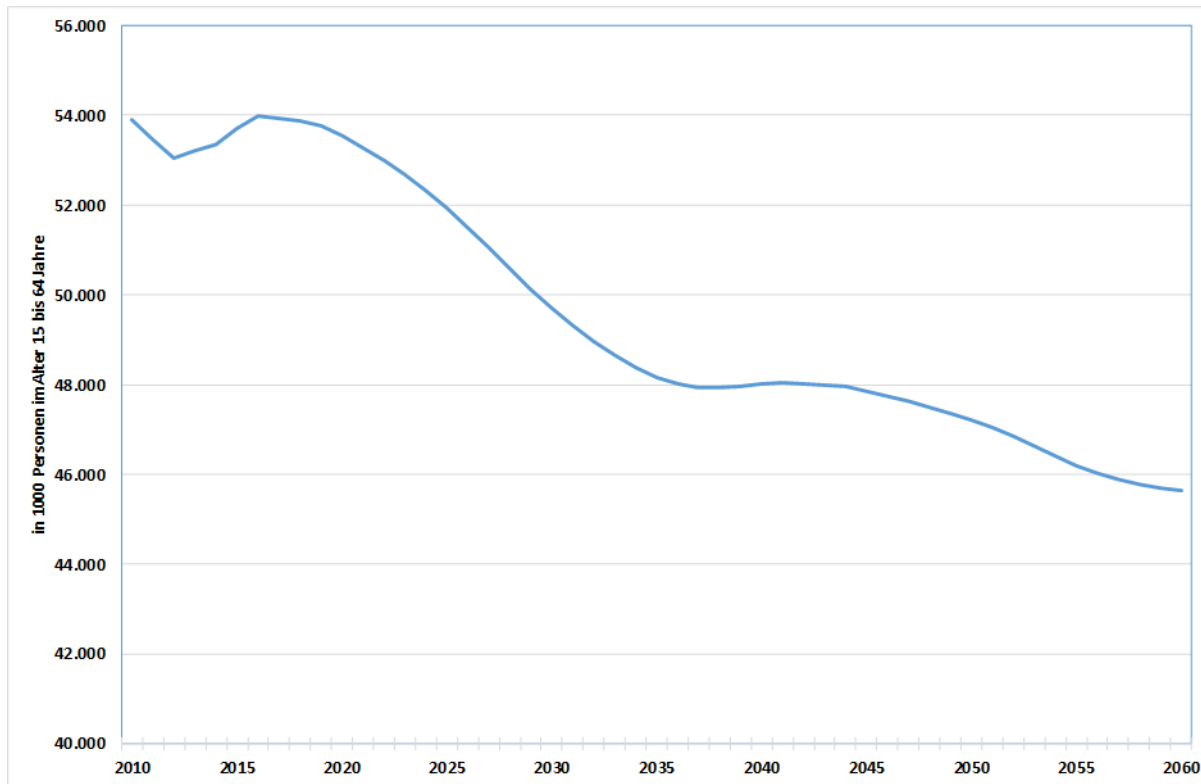
# DEMOGRAPHIE SCHRUMPFT DEN ARBEITSMARKT

## Szenarien für die Entwicklung des Erwerbspersonenpotenzials bis 2060

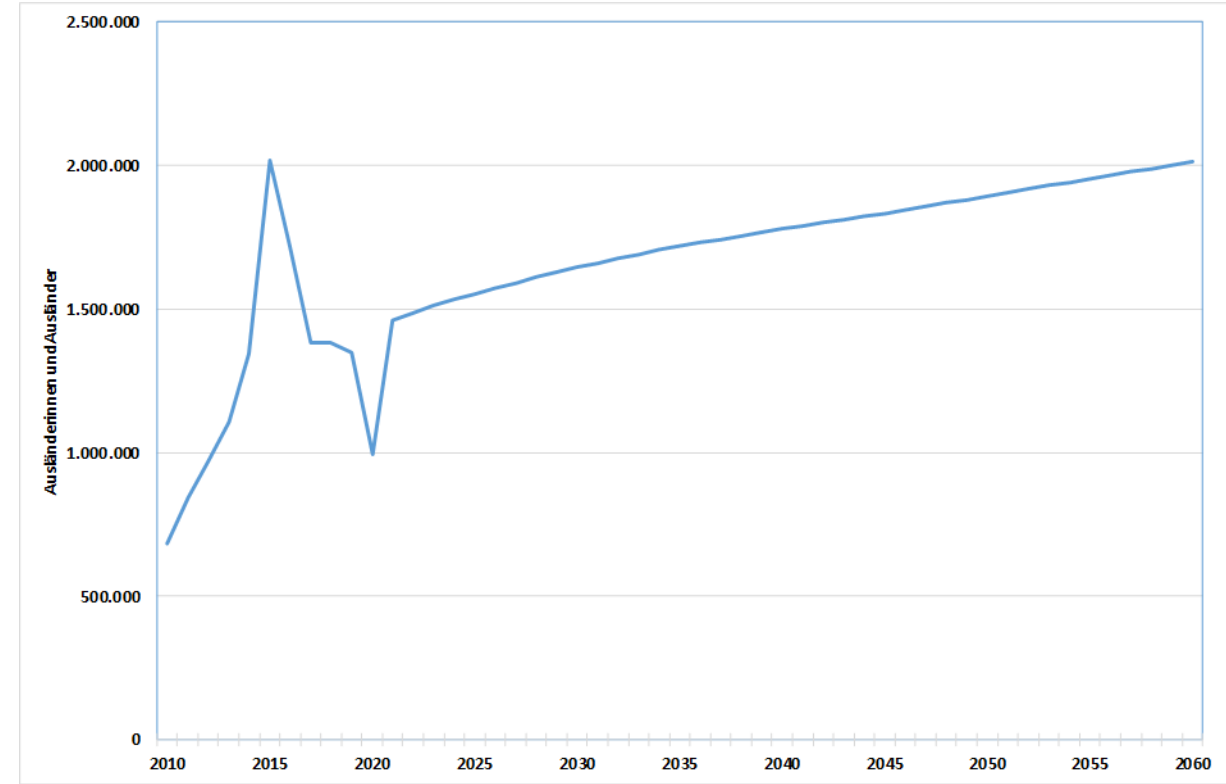
in 1.000 Erwerbspersonen, Inländerkonzept



# ZUWANDERUNG? – ABWANDERUNG!



Erwerbsbevölkerung bei Zuwanderung 1,3 Mio. pro Jahr und Abwanderungsquote 10%

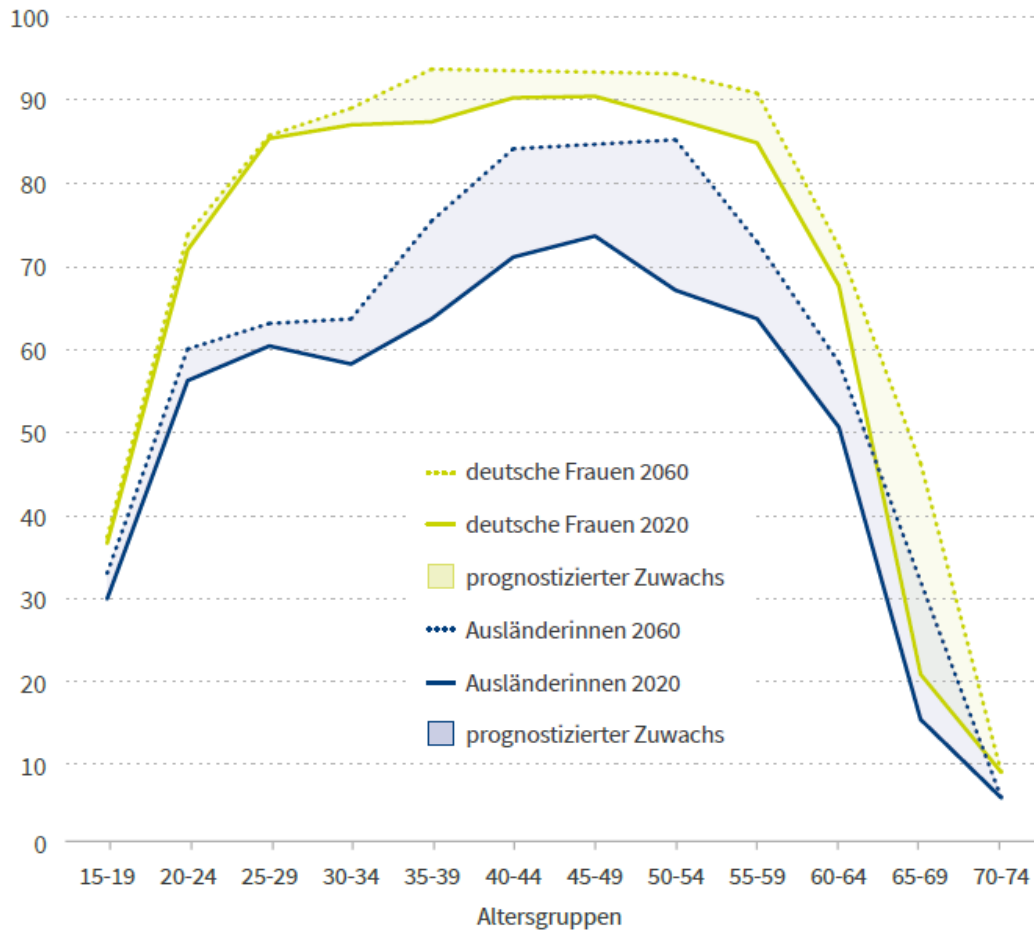


Notwendige Zuwanderung ab 2021 bei Migrationssaldo 400.000 und Abwanderungsquote 10%

# ARBEITSMARKTINTEGRATION: LUFT NACH OBEN

## Altersspezifische Potenzialerwerbsquoten<sup>1)</sup> von Frauen

Deutsche und ausländische Frauen im Vergleich, 2020 und 2060, in Prozent



# QUALIFIKATION UND SPRACHE LOHNEN SICH

Beschäftigungs- und Lohneffekte des Erwerbs von beruflichen Bildungsabschlüssen in Deutschland und von deutschen Sprachkenntnissen sowie weiterer Merkmale der vor 2014 nach Deutschland zugewanderten Flüchtlinge

Effekte basierend auf den Fällen aus der IAB-SOEP-Migrationssichprobe

Regression	Beschäftigung <sup>1)</sup>			Stundenlohn (logarithmiert)		
	(1)	(2)	(3)	(4)	(5)	(6)
Berufsabschluss in Deutschland	0,198*** (0,057)	0,190*** (0,064)	0,183*** (0,066)	0,234** (0,095)	0,265** (0,113)	0,246** (0,110)
Deutsche Sprachkenntnisse	0,188*** (0,049)	0,126** (0,053)	0,229*** (0,063)	0,181*** (0,069)	0,236*** (0,081)	0,144* (0,078)
Sprachkenntnisse vor dem Zuzug	0,004 (0,079)	0,035 (0,097)	-0,041 (0,081)	0,076 (0,095)	0,070 (0,129)	0,023 (0,123)
Höhere Bildungsabschlüsse vor dem Zuzug	0,077 (0,048)	0,051 (0,053)	0,009 (0,064)	-0,035 (0,066)	-0,077 (0,081)	-0,005 (0,077)
Geschlecht (weiblich = 1)	-0,235*** (0,040)	-0,192*** (0,047)	-0,280*** (0,054)	-0,238*** (0,066)	-0,265*** (0,080)	-0,310*** (0,086)
Alter	0,044*** (0,011)	0,031** (0,014)	0,051*** (0,015)	0,045** (0,021)	0,057** (0,028)	0,041 (0,028)
Alter zum Quadrat	-0,000*** (0,000)	-0,000** (0,000)	-0,001*** (0,000)	-0,001** (0,000)	-0,000 (0,000)	-0,000 (0,000)
Jahre seit Zuzug	0,017 (0,012)	0,014 (0,013)	0,012 (0,014)	0,002 (0,024)	-0,004 (0,030)	0,018 (0,033)
Jahre seit Zuzug zum Quadrat	-0,001* (0,000)	-0,001 (0,000)	-0,000 (0,000)	0,000 (0,001)	-0,000 (0,001)	-0,000 (0,001)
Beschäftigung vor Zuzug		0,028 (0,065)			-0,117 (0,090)	
Berufserfahrung vor Zuzug		0,022** (0,010)			-0,047*** (0,017)	
Berufserfahrung vor Zuzug zum Quadrat		-0,001** (0,000)			0,002*** (0,001)	
Gute Mathematikkenntnisse			0,012 (0,060)			0,086 (0,122)
Gute Fremdsprachenkenntnisse			0,075 (0,073)			0,101 (0,113)
Zahl der Individuen	465	463	243	251	223	151
Beobachtungen	751	463	455	376	223	256
R <sup>2</sup>	0,26	0,25	0,30	0,32	0,42	0,32

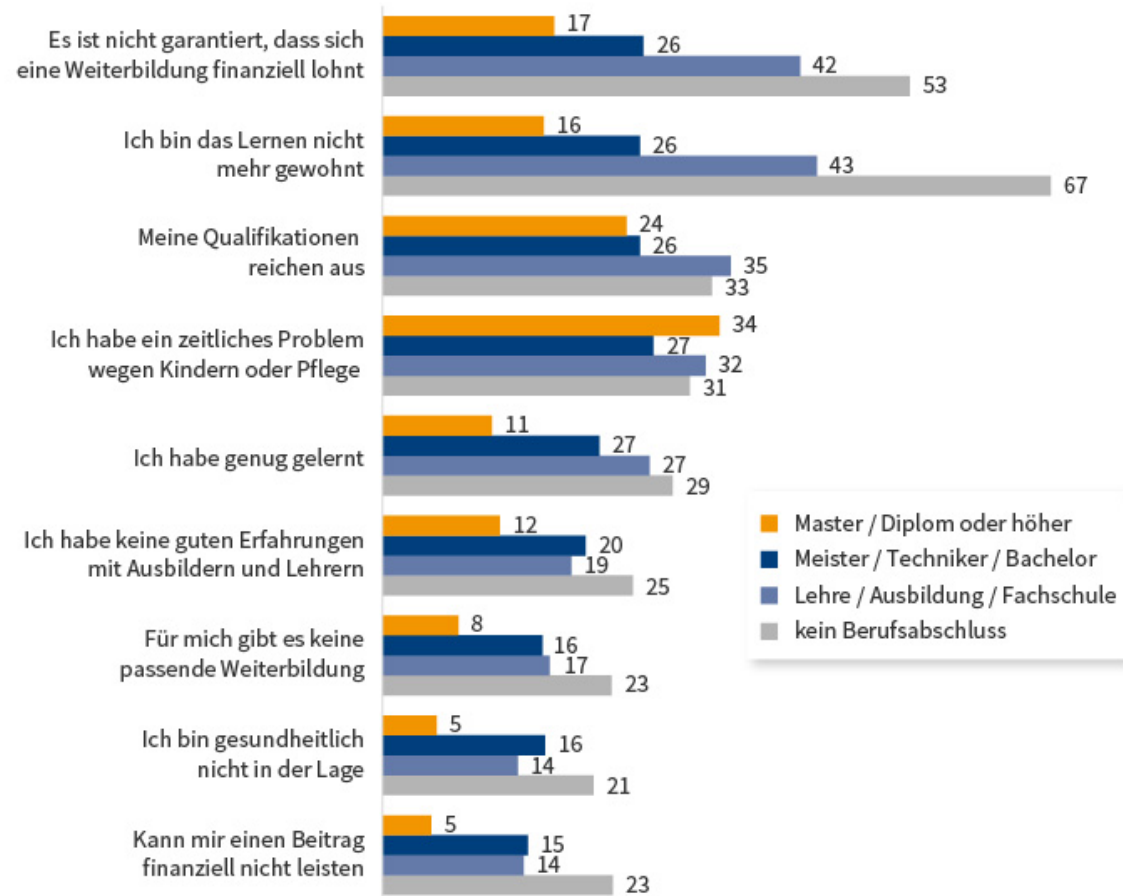
# UMBRÜCHE AM ARBEITSMARKT – WIRTSCHAFT 4.0



# WEITERBILDUNG: WARUM NICHT?

Abb.: Gründe gegen eine berufliche Weiterbildung

2017, Angaben der befragten Beschäftigten in Prozent, N= 701-782



Osiander / Stephan (2018)

Quelle: Online-Befragung des IAB zu Weiterbildung; eigene Berechnungen. © IAB



# SCHLUSSFOLGERUNGEN: ZUWANDERUNG UND INTEGRATION

---

- Offene Zuwanderungspolitik
  - Hürde anerkannter Abschluß
  - Fachkräfteeinwanderungsgesetz, Chancenkarte
  - Hürden runter, Förderung hoch!
  - Einfache digitale Verfahren
- Integration hat qualitative und quantitative Wirkungen
- Proaktive umfassende Serviceleistung:
  - Anerkennung von Abschlüssen
  - Berufsbegleitende Qualifizierung
  - Berufsbegleitende Sprachförderung
- Flexible Qualifikation

# KONTAKT

---

*Prof. Dr. Enzo Weber*  
*enzo.weber@iab.de*